

Bevezetés

Az elmúlt időszakok fejlesztései eredményeképpen, új eszköz került a Taninform-ba. Az eszközök foglalásának bemutatásával, ezen eszköz működését kívánjuk bemutatni Önöknek.

Eszközök foglalása

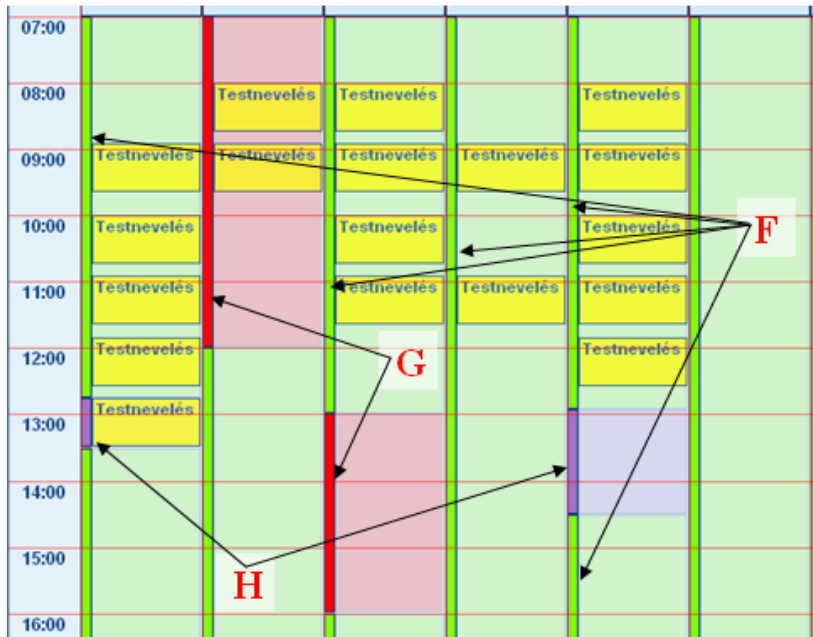
Példánkban egy eszközt kívánunk lefoglalni. Ennek során megismerkedhet az új Taninform eszközzel. Az eszköz foglalásához:

1. Kattintson a Napló modul Napló menüpontjában lévő „Eszközök foglaltsága” fülre.
2. Ezután megjelenik a foglalkoztatott adott hétre érvényes órarendje (A). A megjelenített hetet megváltoztathatja a dátumléptető gombokkal (B). A „<<” gomb 5 héttel, a „>>” gomb pedig egy héttel lép vissza. A „>>>” gomb segítségével 5 héttel, a „<<<” gombbal pedig egy héttel léphet előre a kijelzett dátumhoz képest.


3. Válassza ki az eszközt, amelyiket le kívánja foglalni. Ehhez kattintson az „Eszköz” mezőbe, vagy a mező utáni listagombra (C). Ekkor megjelenik az intézmény eszközeit tartalmazó táblázatos lista. Itt az eszköz nevének, vagy típusának segítségével kikeresheti a kívánt eszközt (D). Az eszközt, a sorára kattintva választhatja ki (E).

Név	Eszköz típusa
PC 001	Személyi számítógép
PC 002	Személyi számítógép
PC 003	Személyi számítógép
PC 004	Személyi számítógép
PC 005	Személyi számítógép
PC 006	Személyi számítógép
PC 007	Személyi számítógép
PC 008	Személyi számítógép
Projektor	Projektor

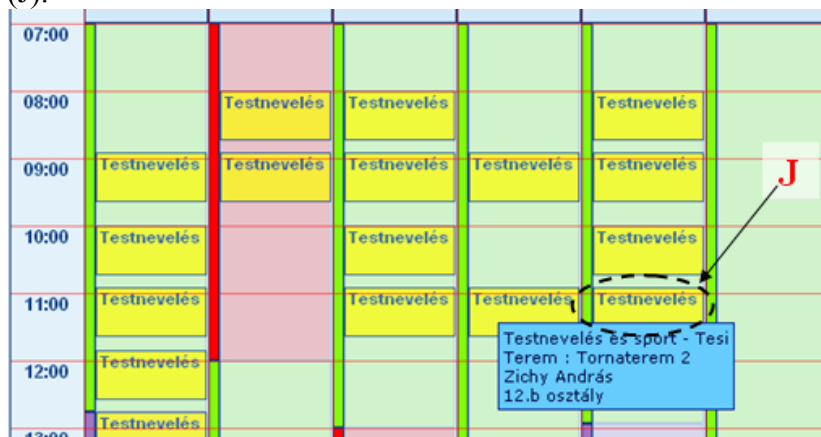
4. Az eszköz kiválasztása után, a táblázatban megjelennek az eszköz foglaltságára vonatkozó információk. A cella oldalán lévő zöld jelölés jelzi, hogy az adott időszakban az eszköz szabad (F). A piros jelölés mutatja, hogy az eszközt már valaki lefoglalta (G). A lila jelölés a saját, korábban bejegyzett foglalásait jelöli (H).



Foglalást csak a zölddel jelölt időpontokra lehet bejegyezni! A foglaló nevét, és a foglalás adatait megjelenítheti, ha az egérmutatót a piros sáv felett tartja. (I)



5. Foglaláshoz kattintson arra az órára, amelyre le kívánja foglalni a kiválasztott eszközt (J).



Ekkor a program megnyitja az „Eszköz foglalása” oldalt, ahol (a kattintásnak megfelelően) már ki vannak töltve a foglalás adatai (K). A foglalás véglegesítéséhez,

kattintson a „Mentés” gombra (L).

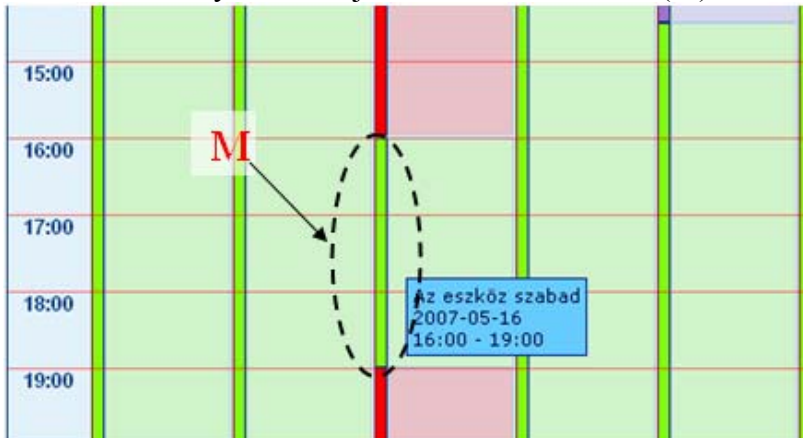
Napló	Haladási napló kitöltése	Eszköz foglalása	Eszközök foglaltsága
Osztályozó napló kitöltése	Csoportos osztályozás	Félévi és évvégi osztályozás	Tanulók jegyei
Tanulók jelentéte	Heti nézet	Hetesek	Tanuló cikuszáró jegyei
Jegyek összesítése osztályonként	Tantárgy átlag	Tanulói adatok listája	

<< Vissza [Ugrás](#) Előre >>

Foglalkoztatott	Zichy András
Órarendi óra	Testnevelés és sport (12.b osztály)
Eszköz-foglaltság heti nézete	
Foglalás kezdetének dátuma	2007.05.17.
Foglalás kezdetének időpontja (óó:pp:mm)	10:55:00
Foglalás végének dátuma	2007.05.17.
Foglalás végének időpontja (óó:pp:mm)	11:40:00
Eszköz	Projektor
Megjegyzés	

Új elem **Mentés** Mégsem

6. Lehetősége van arra is, hogy tanítási óráin kívüli időpontra foglalja le az eszközt. Ekkor az óra helyett a zöld jelölőre kell kattintania (M).



Ekkor a program megnyitja az „Eszköz foglalása” oldalt. A foglalás kezdeti időpontja az eszköz szabaddá válásának időpontja (vagy a nap kezdete), a foglalás végének időpontja pedig az eszköz korábban bejegyzett foglaltságának kezdete lesz (vagy a nap vége) (N).

Foglalkoztatott	Zichy András
Órarendi óra	nincs megadva
Eszköz-foglaltság heti nézete	
Foglalás kezdetének dátuma	2007.05.16.
Foglalás kezdetének időpontja (óó:pp:mm)	16:00:00
Foglalás végének dátuma	2007.05.16.
Foglalás végének időpontja (óó:pp:mm)	19:00:00
Eszköz	Projektor
Megjegyzés	

Új elem **Mentés** Mégsem

Ezeket az időpontokat módosíthatja, de csak a megadott időkorlátokon belül (különben ütközni fog a foglalása egy korábbi foglalással). Tehát, ha az eszközt valaki 16 óráig használja, és csak 19 órától van újra lefoglalva, akkor a foglaltság kezdete 16, vége 19 óra. Ezen időpontokon belül adhatja meg a saját foglalását (O). A foglalás

véglegesítéséhez, kattintson a „Mentés” gombra (P).

Foglalkoztatott	Zichy András
Órarendi óra	nincs megadva
	Eszköz-foglaltság heti nézete
Foglalás kezdetének dátuma	2007.05.16.
Foglalás kezdetének időpontja (óó:pp:mm)	16:00:00
Foglalás végének dátuma	2007.05.16.
Foglalás végének időpontja (óó:pp:mm)	18:00:00
Eszköz	Projektor
Megjegyzés	<input type="text"/>

Ütközés esetén a program hibüzenetben jelzi, melyik foglalással ütközik (Q).

<< Vissza Ugrás Előre >>

Hiba! A megadott időpontban a(z) 'Projektor' nevű eszköz nem foglalható le az alábbi foglalás(ok) miatt:
 Befoglalta: Elek Júlia; foglalás időpontja: 2007.05.16 13:00 – 2007.05.16 16:00

Foglalkoztatott	Zichy András
Órarendi óra	nincs megadva
	Eszköz-foglaltság heti nézete
Foglalás kezdetének dátuma	2007.05.16.
Foglalás kezdetének időpontja (óó:pp:mm)	15:00:00

- Foglalást törölni az „Eszköz foglalása” oldal lista nézetében tud. Csak azokat a foglalásokat törölheti, amelyeket a jogosultsága megenged (alapesetben a saját foglalásai).